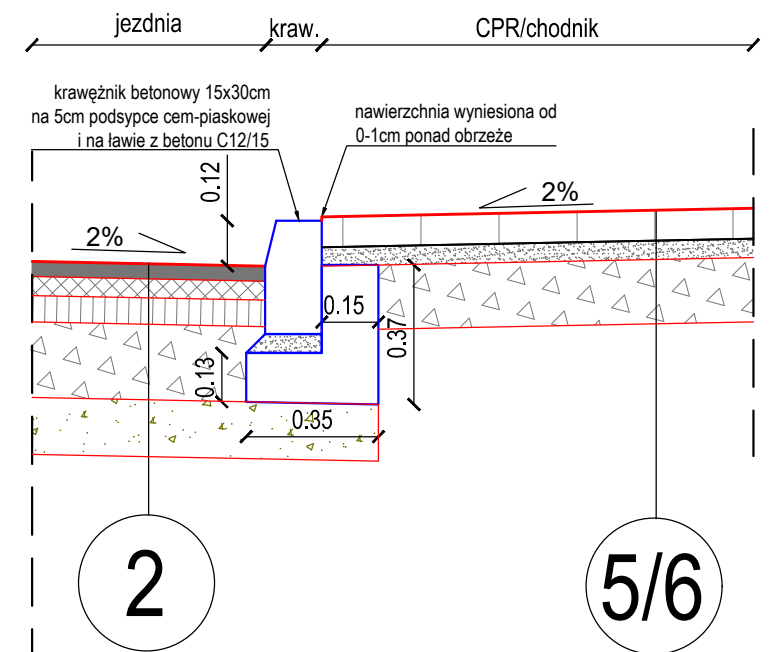
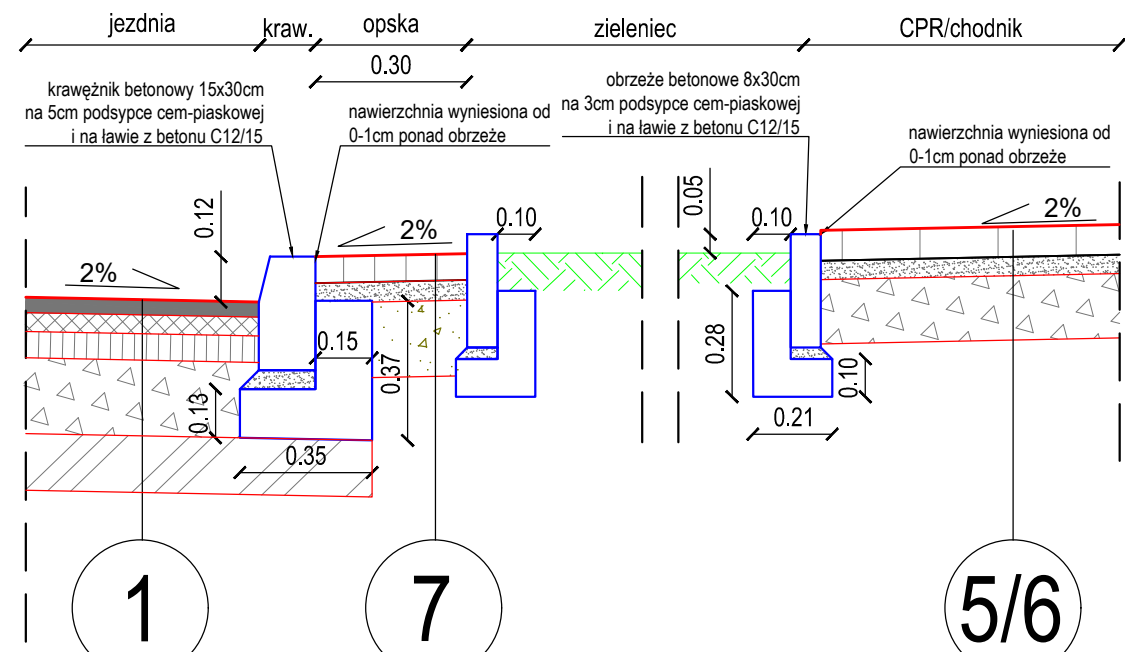


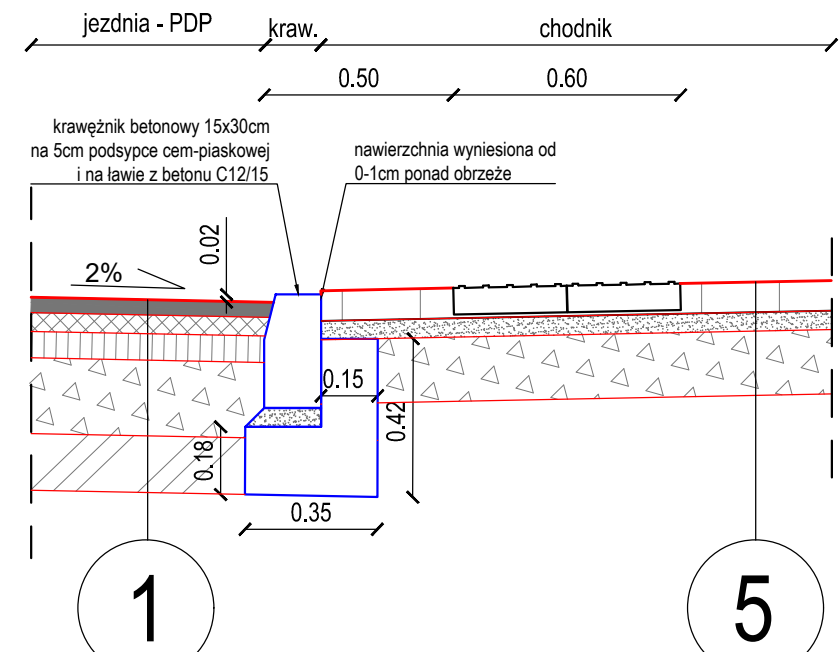
SZCZEGÓŁ ROZWIĄZANIA  
CPR/CHODNIKA PRZY JEZDNI - G1



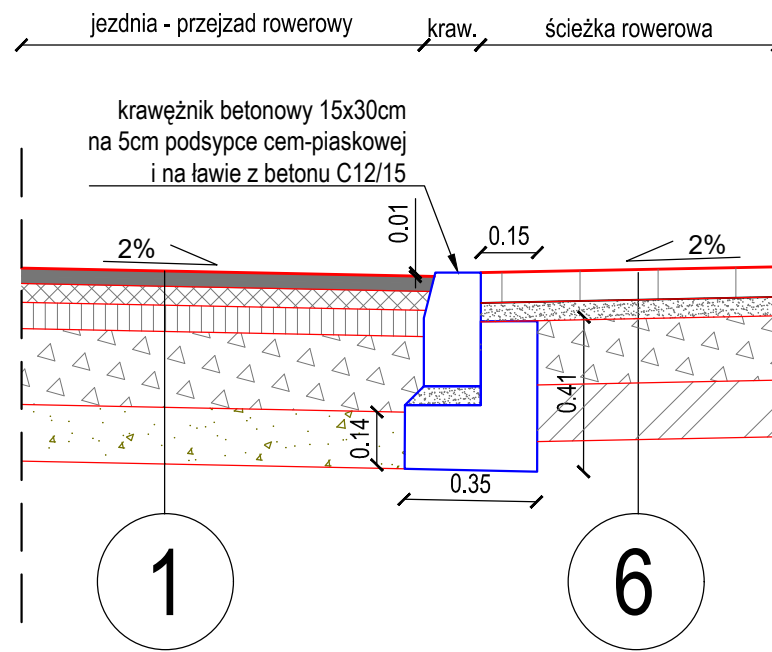
SZCZEGÓŁ ROZWIĄZANIA  
JEZDNI KR3 - G1



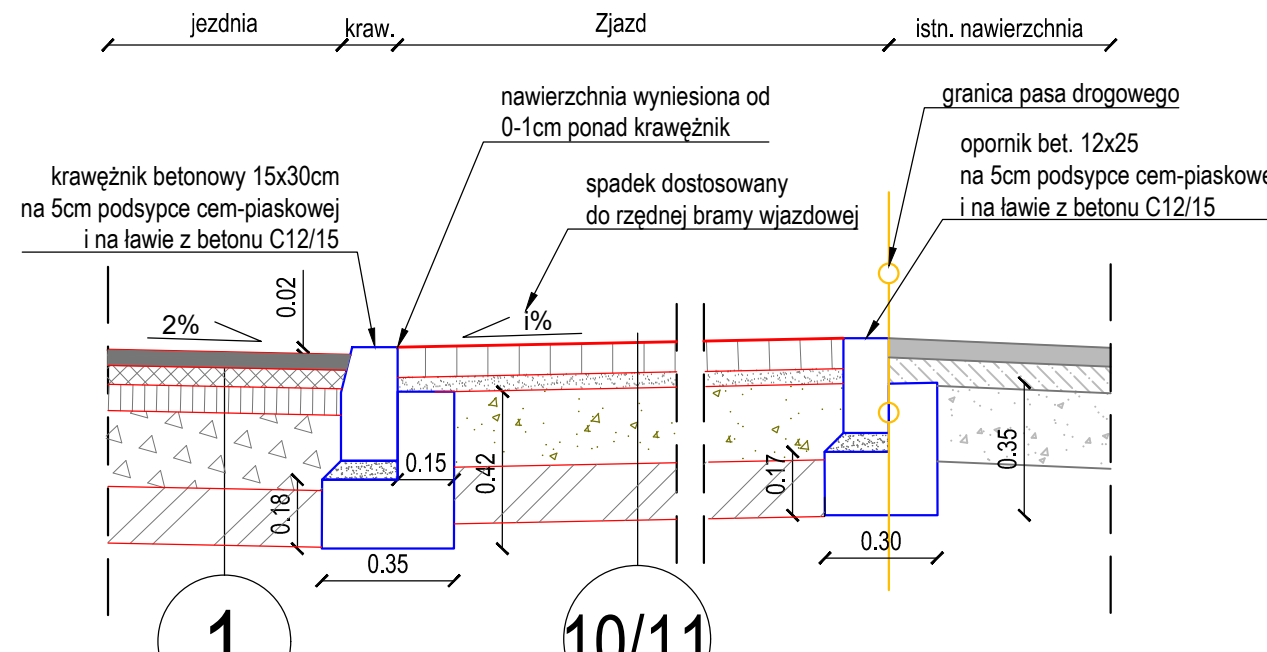
SZCZEGÓŁ ROZWIĄZANIA  
PRZEJŚCIA DLA PIESZYCH - G1



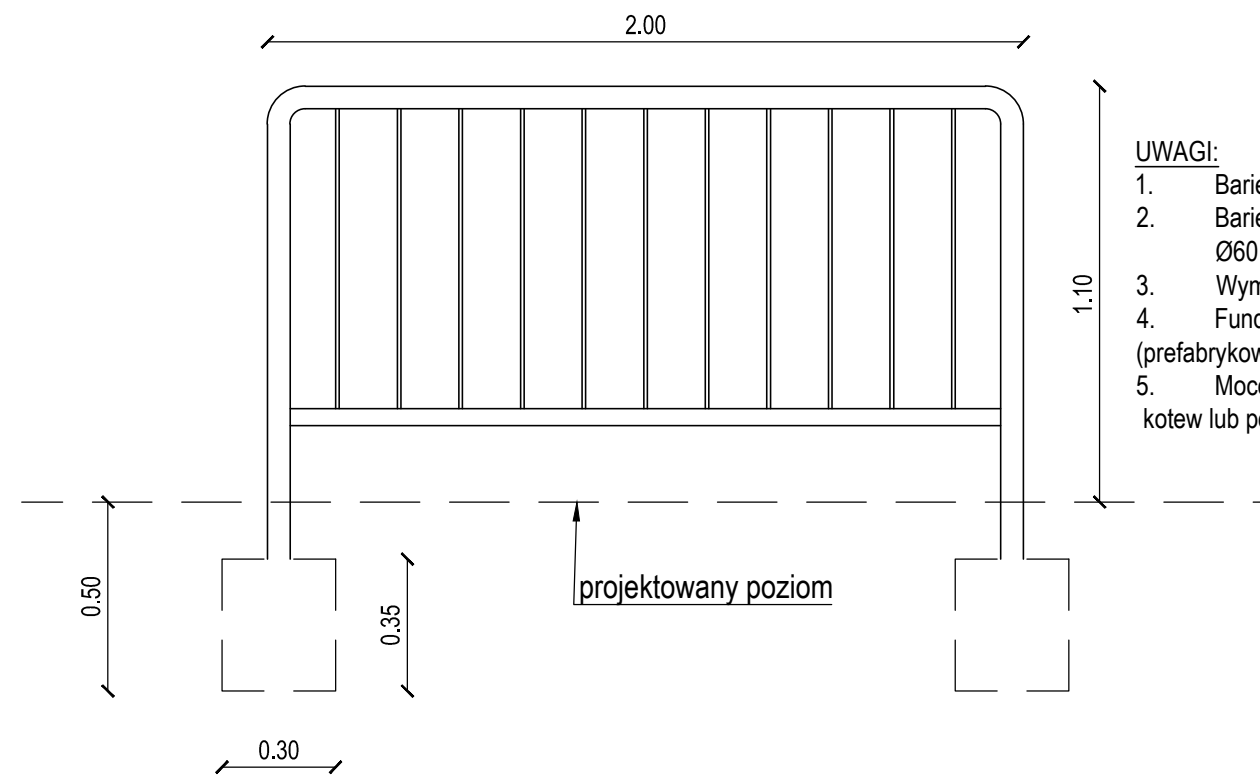
SZCZEGÓŁ ROZWIĄZANIA  
PRZEJAZDU ROWEROWEGO - G1



SZCZEGÓŁ ROZWIĄZANIA  
NAWIERZCHNI JEZDNI PRZY ZJEŹDZIE

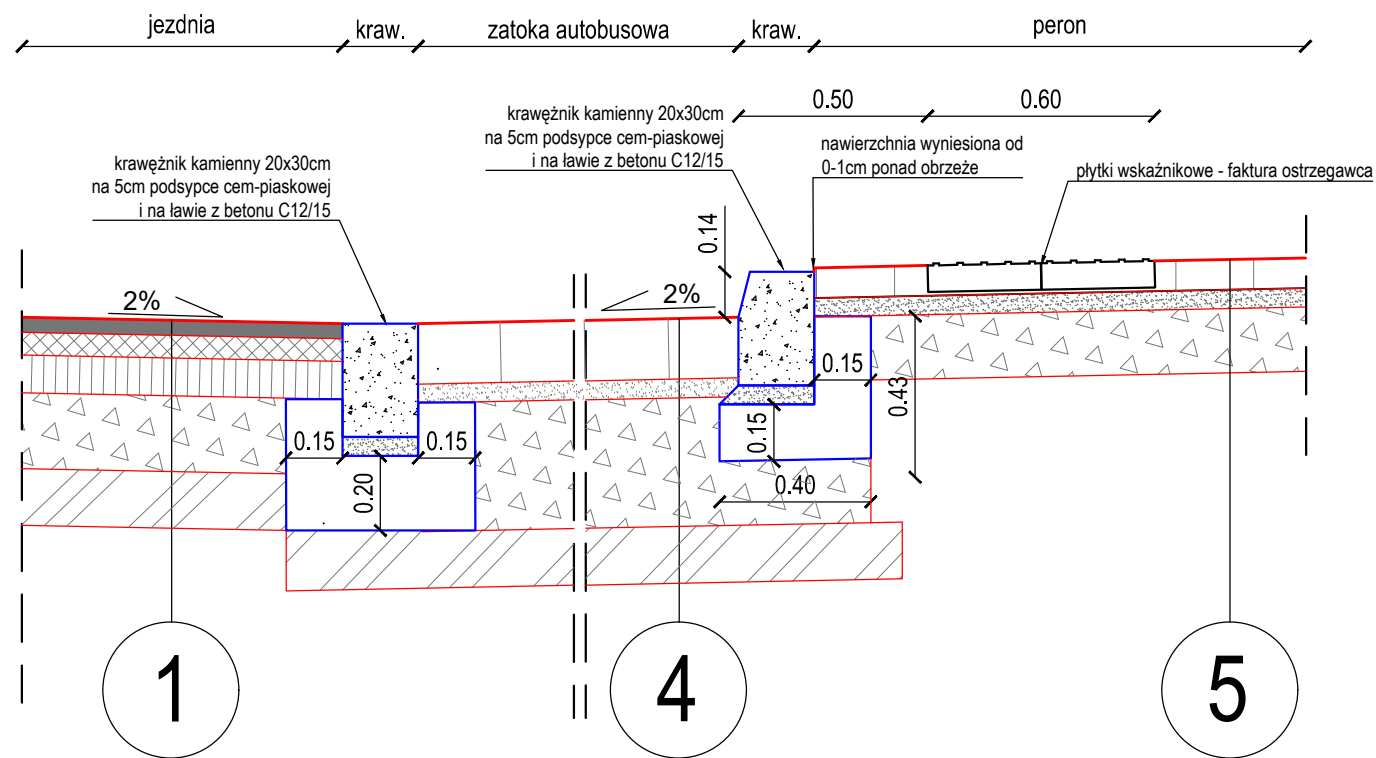


\* szczegóły balustrady U11a

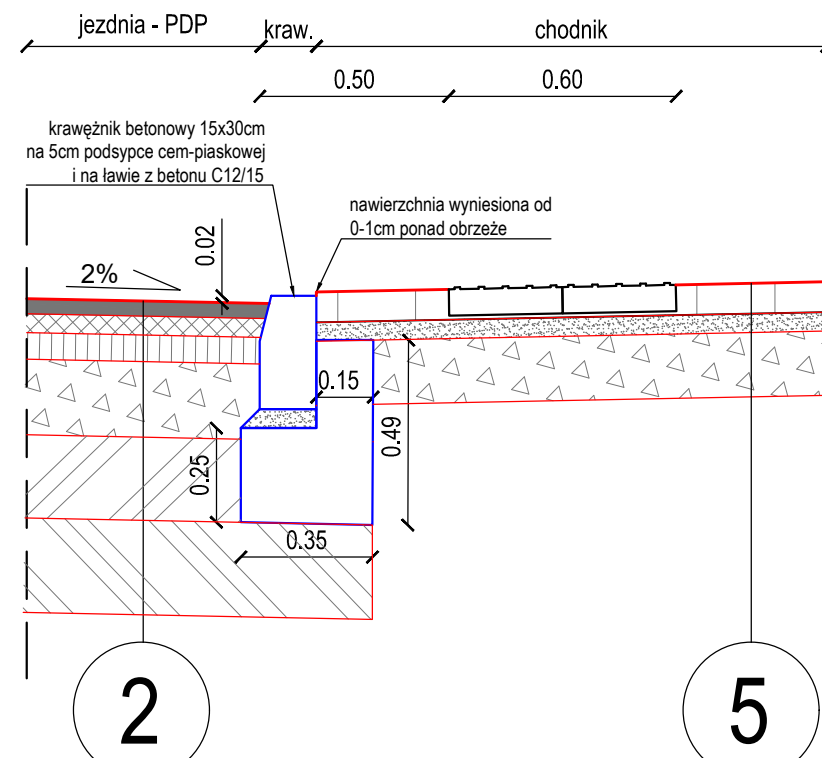


- UWAGI:
1. Barierka w formie pałąka (odwróconej litery U)
  2. Barierka jest wykonana ze rur stalowych ocynkowanych o średnicy Ø60 mm, lakierowanej proszkowo na kolor szary RAL 7042 (półmat)
  3. Wymiary barier: wysokość (120cm), szerokość (200cm)
  4. Fundamenty - stopy betonowe z betonu klasy co najmniej C12/15 (prefabrykowanych lub wylewanych na mokro);
  5. Mocowanie słupków przęsła do fundamentów za pośrednictwem kotew lub poprzez zabetonowanie słupka;

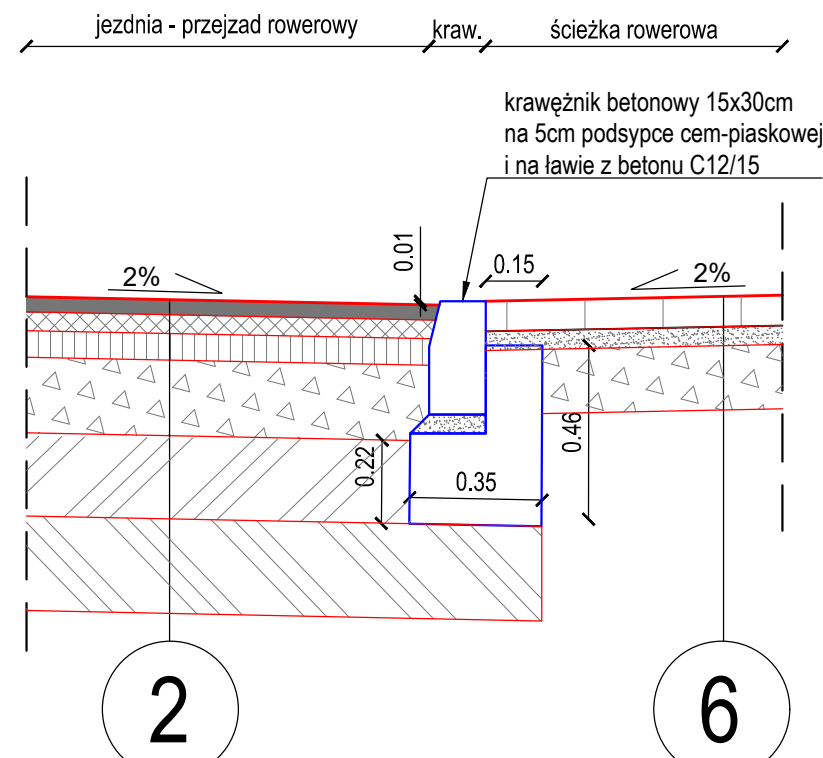
SZCZEGÓŁ ROZWIĄZANIA  
ZATOKI/ PRZYSTANKU AUTOBUSOWEGO



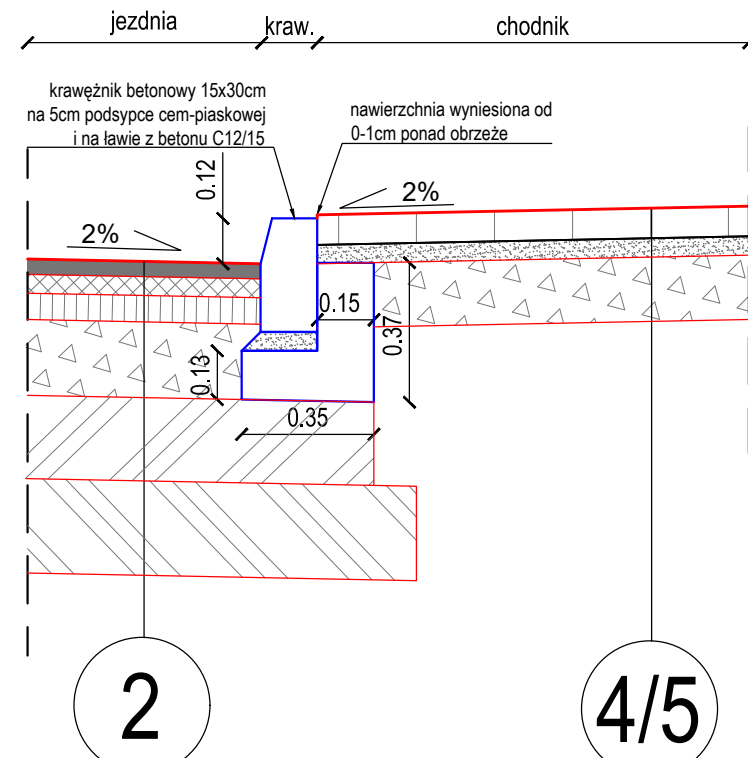
SZCZEGÓŁ ROZWIĄZANIA  
PRZEJŚCIA DLA PIESZYCH - G4



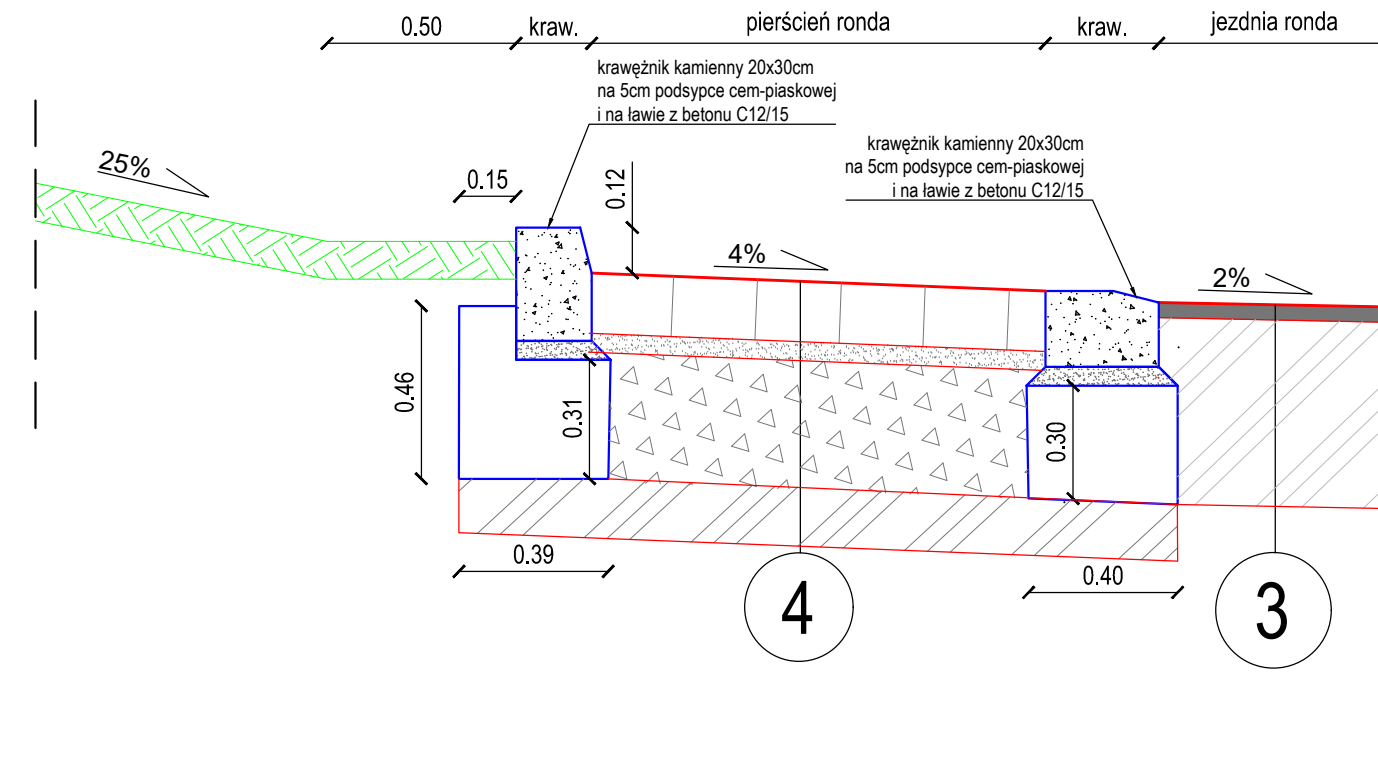
SZCZEGÓŁ ROZWIĄZANIA  
PRZEJAZDU ROWEROWEGO - G4



SZCZEGÓŁ ROZWIĄZANIA  
CPR/CHODNIKA PRZY JEZDNI - G4



SZCZEGÓŁ ROZWIĄZANIA  
JEZDNI PIERŚCIENIA RONDA - KR4 - G1



INWESTOR:	ZARZĄD POWIATU W TOMASZOWIE MAZOWIECKIM ul. Św. Antoniego 41, 97-200 Tomaszów Mazowiecki			
ZLECENIODAWCA:	ZARZĄD DRÓG POWIATOWYCH W TOMASZOWIE MAZOWIECKIM ul. Św. Antoniego 41, 97-200 Tomaszów Mazowiecki			
PROJEKTANT:	<b>SOCHOR</b> SOCHOR Sp. z o.o. ul. Marstonowska 52, 94-007 Łódź tel. 691-948-659 e-mail: marcin.maj@sochor.pl strona: www.sochor.pl			
NAZWA INWESTYCJI:	„Rozbudowa drogi powiatowej DP4337E ul. Orzeszkowej w Tomaszowie Mazowieckim na odcinku od ul. Zawadzkiej do ul. Legionów wraz z rozbudową skrzyżowania ulic Orzeszkowej, Legionów i Barlickiego” realizowaną w ramach zadania inwestycyjnego pn.: „Rozbudowa drogi powiatowej DP4337E ul. Orzeszkowej w Tomaszowie Mazowieckim”			
ADRES INWESTYCJI:	UL. ORZESZKOWEJ na odcinku od ul. Zawadzkiej do ul. Legionów, UL. LEGIONÓW na odcinku od ul. Orzeszkowej do działki nr. 186/2 woj. łódzkie, powiat tomaszowski, gmina Tomaszów Mazowiecki			
TREŚĆ RYSUNKU:	Szczegóły konstrukcyjne			
UMOWA NR:	10/ZDP/2022		FAZA OPRACOWANIA:	PT/PW
DATA OPRACOWANIA:	LIPIEC 2023	SKALA:	1:50	NR RYSUNKU:
IMIĘ I NAZWISKO	BRANŻA	NR UPRAWNIENI		PODPIS
mgr inż. Marcin Maj	drogowa	Projektant - spec. drogowa LOD/4470/PWBD		
mgr inż. Sławomir Maj	drogowa	Sprawdzający - spec. drogowa 246/91/WL		
PRAWA AUTORSKIE ZASTRZEŻONE		Dokonywanie zmian, poprawek, skreśleń itp. oraz kopiowanie i rozpowszechnianie bez zgody jednostki autorskiej jest niedozwolone		